

퀴즈(시험) 등록하기

- 문제 은행에 문항 만들기
- 문항 등록 방법 : 선다형 / 짝 찾기형 /
주관식 단답형 / 수치형 / 서술형 / 빈칸 채우기형
- 문항 제시 방법 : 이미지 삽입형, 첨부파일제시형

문제 은행에 문항 만들기

● 퀴즈(시험) 등록하기

퀴즈(시험) 등록은 ① 시험에 필요한 문항을 ‘문제 은행’에 등록하고
② 퀴즈(시험)을 강의실에 추가하는 순서로 생성합니다.



강의실 홈 왼쪽 ‘강의 관리’ 메뉴 중 ‘문제 은행’을 클릭하고 ‘새 문제 만들기’ 버튼을 눌러주세요.



왼쪽에서 출제할 문제유형을 선택하고 하단 ‘추가’를 눌러 문항 추가를 시작합니다.

문항 등록하기 - 선다형

온라인강의실에서 다양한 형태의 퀴즈(시험)을 시행할 수 있습니다.
강의실 왼쪽 학습활동 메뉴 중 '퀴즈'의 '추가'를 클릭하여 추가하고자 하는 주차를 선택하거나,
강의실 홈 - '편집' - 주차별 '자료 및 활동 추가' - '퀴즈'를 선택하여 추가합니다.

● 선다형

제시되는 복수의 보기 중 정답을 선택하는 문제 유형입니다.
문항을 등록할 때 답을 같이 입력하게 되어 시험 종료 후 자동으로 채점이 되고, 점수가 나타납니다.

● 기본 : 문항의 내용, 배점, 단답/중복 답안 여부 허용 설정

기본

카테고리 학개론(2021년도, 1학기, 01), 01, 1

문제 분류명 중간고사 1번
(예: 중간고사 1번 문항)*

문제 내용*
다음 중 기본 3요소에 해당하지 않는 것을 고르세요.

기본 점수* 5

일반적인 피드백

정답 개수 단답만

보기 순서 섞기

보기 형식 1., 2., 3., ...

● 답 : 문항의 내용, 배점, 단답/중복 답안 여부 허용 설정

답

보기 1

점수반영비율 없음

보기 2

점수반영비율 없음

문항 등록하기 - 선다형

● 답

보기 1

점수반영비율 없음

보기 2

점수반영비율 없음

여러 개의 보기를 작성합니다. (최소 2개), 정답인 경우 점수반영비율을 100%로 설정하고 교수자의 의도에 따라 오답의 점수 반영비율을 설정합니다.
보기에 아무것도 입력되지 않은 빈 칸은 저장 후 자동 삭제됩니다.

● 다수 시도

다수 시도

응시 1회 당 감점비율 0%

힌트 1 옵션 오답 제거 정답 개수 표시

힌트 2 옵션 오답 제거 정답 개수 표시

다수 시도 : 문제에 재응시 할 때마다 감점비율을 설정합니다.

문항 등록하기 - 짝 찾기형

● 짝 찾기형

서로 관련이 있는 문항과 답을 연결하는 문제 유형입니다. 모든 문항의 답이 보기로 제시됩니다.

▼ 기본

현재 카테고리 1학기론(2021년도, 1학기, 01, 01, U)의 기본설정 (5) 이 카테고리를 사용

카테고리에 저장 1학기론(2021년도, 1학기, 01, 01, U)

문제 분류명 국가 수도 연결 (3주차 확인문제)
(예: 중간고사 1번 문항)*

문제 내용* 짝짓기 문제

기본 점수* 1

일반적인 피드백

순서 섞기

● 기본 설정

▼ 답

정답 선택 방식 최소한 두개의 문제과 세개의 답안을 제시해야만 합니다. 비어있는 문제에 대한 답을 제공하기 위해 별도의 오답을 제공할 수 있습니다. 내용이 들어있지 않은 문제 및 답안은 무시됩니다.

문제 1 프랑스의 수도는
답 파리

문제 2 일본의 수도는
답 도쿄

문제 3
답 서울

보기 추가하기

문항 등록하기 - 짝 찾기형

● 출제예시

짝짓기 문제

일본의 수도는	선택... ▾
프랑스의 수도는	선택... ▾ 선택... 파리 도쿄 서울

문항 등록하기 - 주관식 단답형

● 주관식 단답형

주어진 문제에 정해진 짧은 단어, 또는 구(phrase)와 같은 답을 작성하여 맞추게 하는 문항입니다. 문항을 등록할 때 답을 같이 입력하게 되어 시험 종료 후 자동으로 채점이 되고, 점수가 나타납니다.

● 기본 : 문제분류명, 문제내용, 배점, 영어 대소문자 구분 여부 설정

▼ 기본

현재 카테고리: 1개론(2021년도, 1학기, 01, U)의 기본설정 (6) 이 카테고리를 사용

카테고리에 저장: 1개론(2021년도, 1학기, 021 가, 01, U)

문제 분류명 (예: 중간고사 1번 문항)*: 나라 이름

문제 내용*
유럽 대륙 서북쪽에 있는 섬나라로, 그레이트브리튼섬(잉글랜드, 스코틀랜드, 웨일스)과 아일랜드섬 북쪽의 북아일랜드로 이루어진다.
이 나라의 이름을 영어로 쓰시오.

기본 점수*: 10

일반적인 피드백 ⓘ

대소문자 구분 여부: 대소문자 구분 없음

● 답

▼ 답

정답 1: U.K. 점수반영비율: 100%

정답 2: United Kingdom 점수반영비율: 100%

답란 추가

문항 등록하기 - 수치형

● 수치형

주관식 단답형과 유사하지만 답을 숫자로만 답할 수 있는 문제 유형입니다.

▼ 기본

카테고리

문제 분류명

(예: 중간고사 1번 문항) *

문제 내용*

기본 점수*

일반적인 피드백

저장 버튼을 누르면 문항이 등록됩니다.

● 수치형 문항 등록시 유의사항

복잡한 수식은 온라인강의실 내에서 입력이 되지 않을 수 있습니다.
이 경우, 문제를 이미지로 캡처하여 업로드할 수 있습니다.

문항 등록하기 - 서술형

● 서술형

주어진 문항에 자유롭게 답변하는 에세이 형태의 문제 유형입니다.
해당 유형은 학습자 개인의 의견 등 장문의 글로 답안을 작성합니다.
서술형은 자동 채점없이 교수자가 직접 채점해야 합니다.

● 기본 : 문제분류명, 문제내용, 문항 배점 설정

▼ 기본

현재 카테고리 개론(2021년도, 1학기, 09, 01, U) 의 기본설정 (8) 이 카테고리를 사용

카테고리에 저장

문제 분류명
(예: 중간고사 1번 문항)*

문제 내용*

☰ ↕ B I ☰ ☰ 🔗 🗑️ 🖼️ 📄

1930년대 현대문학에 대해 서술하십시오.

기본 점수*

● 답안 선택사항 : HTML, 일반에디터, 텍스트 입력, 파일첨부 여부 설정

▼ 답안 선택사항

답안 형식

텍스트 입력

입력값 사이즈

파일 첨부 가능여부

첨부파일 수

● 답안 양식 : 학생이 답안 작성에 참고할 수 있는 답안 작성 기준

▼ 답안 양식

답안 양식
2. 2000년대 이후 영화, 드라마 등으로 재구성된 작품을 1개 이상 서술

문항 등록하기 - 빈칸 채우기형

● 빈칸 채우기형

문장 또는 문단을 제시하고 빈 칸에 알맞은 답을 선택하거나 작성하게 하는 문항입니다.

The screenshot shows a web interface for creating a question. It includes a '기본' (Basic) tab, a '카테고리' (Category) dropdown menu, a '문제 분류명' (Question Classification Name) input field, and a '문제 내용' (Question Content) text area with a rich text editor toolbar. A '문제 문장 보호 및 검증' (Question Sentence Protection and Verification) button is located at the bottom.

아래와 같이 빈칸으로 둘 곳에 수식을 입력합니다.

단답형 : {기본점수(숫자):SHORTANSWER:=정답}

선다형 : {기본점수(숫자):MULTICHOICE:=정답#OK ~오답#Wrong}

● 문제예시

동해물과 백두산이 마르고 닳도록

하느님이 {2:SHORTANSWER:=보우하사} 우리나라 만세

무궁화 {3:MULTICHOICE:=삼천리#OK~사천리#Wrong~오천리#Wrong~육천리#Wrong}
화려강산

대한사람 대한으로 길이 보전하세

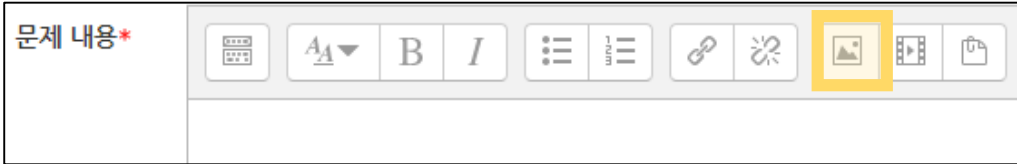
The screenshot shows a preview of a question. On the left, it indicates '문제 1' (Question 1), '아직 답하지 않음' (Not answered yet), and '총 7.00 점' (Total 7.00 points). The question text is: '동해물과 백두산이 마르고 닳도록', '하느님이 [input] 우리나라 만세', '무궁화 [dropdown] 화려강산', '대한사람 [dropdown] 이 보전하세', and '위 가사 [input] 절이다.'. A dropdown menu is open for the '대한사람' field, showing options: '삼천리', '사천리', '오천리', and '육천리'.

문항 제시 방법 - 이미지 삽입형

● 문항 제시 방법

문항을 제시할 때, 이미지나 첨부파일을 활용할 수 있습니다.

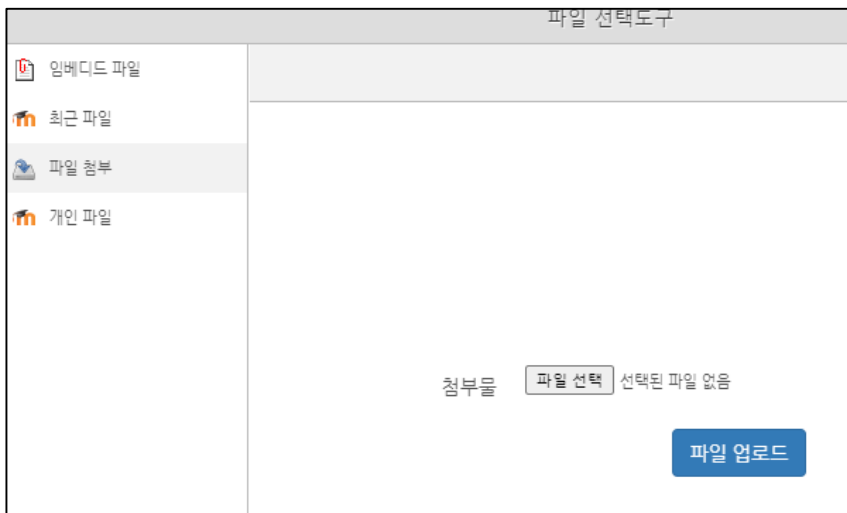
● 이미지 삽입형



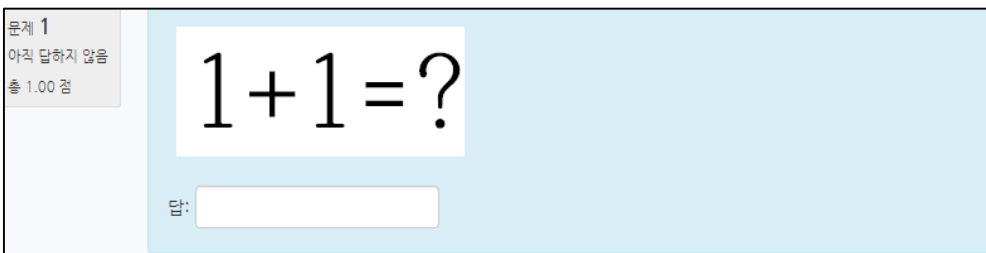
‘문제 내용’에서 ‘이미지 삽입’ 버튼을 클릭합니다.



‘불러오기’ 버튼을 클릭하여 이미지를 선택합니다.



‘파일선택’을 클릭하여 업로드할 파일을 선택한 후, ‘파일 업로드’를 클릭합니다.



위와 같은 형태로 문제가 제시됩니다.

문항 제시 방법 - 첨부파일 제시형

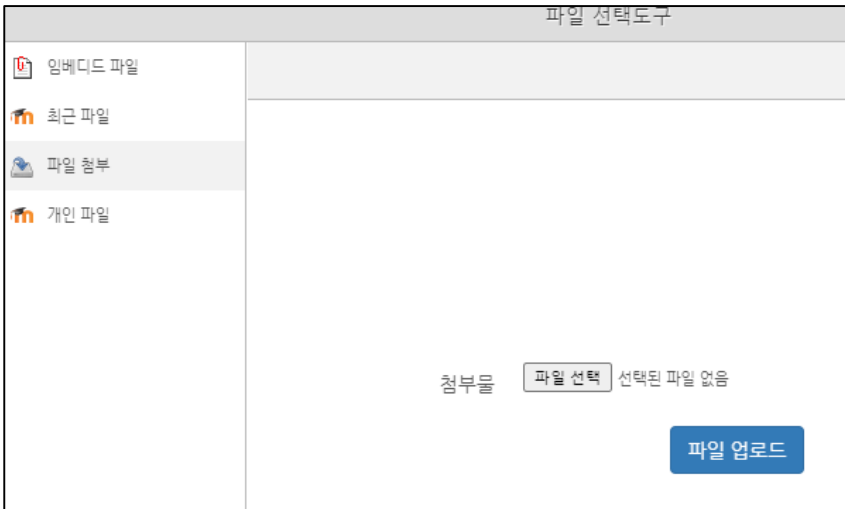
● 첨부파일 제시형



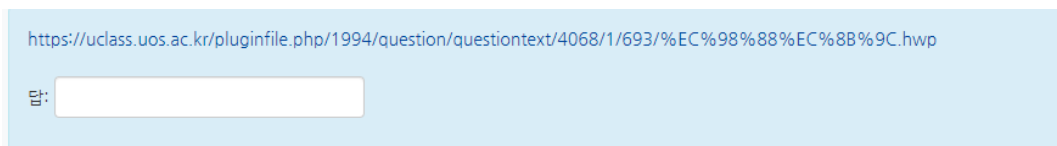
‘문제 내용’에서 ‘하이퍼링크’ 버튼을 클릭합니다.



‘불러오기’ 버튼을 클릭합니다.



‘파일선택’을 클릭하여 업로드할 파일을 선택한 후, ‘파일 업로드’를 클릭합니다.



위와 같은 형태로 첨부파일에 대한 링크가 제시되며, 학습자는 링크를 통해 첨부파일을 내려 받아 퀴즈(시험)에 응시할 수 있습니다.